

# DVD/CD PLAYER

## [AV-CDV01] 取扱説明書

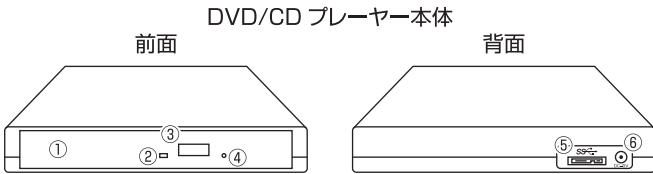
この度はブルコン製品「DVD/CD PLAYER」をお買い上げいただき、まことにありがとうございます。

必ず、弊社ホームページの適合表にて作動確認車両をご確認ください。  
※本製品はBD (Blu-ray Disc/ブルーレイディスク) には対応していません。

### 同梱品

- DVD/CD プレーヤー本体×1
- USB ケーブル (通信 / 電源 : 150cm) ×1
- USB 変換ケーブル (Type C - Type A: 16cm) ×1
- USB 補助電源ケーブル (60cm) ×1
- 取扱説明書×1
- ご注意・保証書×1

### 各部名称



- ① ディスクトレイ  
ディスクをセットするトレイです。
- ② アクセスランプ  
アクセス時に点滅します。
- ③ イジェクトボタン  
ディスクトレイを引き出す時に押します。
- ④ 強制イジェクトホール  
ディスクトレイが引き出せなくなった場合にクリップ等の先を差し込むと引き出せます。
- ⑤ USB3.0 Micro-B ポート  
同梱の USB ケーブル (通信 / 電源) を差し込みます。
- ⑥ 電源ジャック  
電源不足により正常作動しない場合、同梱の USB 補助電源ケーブルを差し込みます。通常は使用しません。

### 使用方法

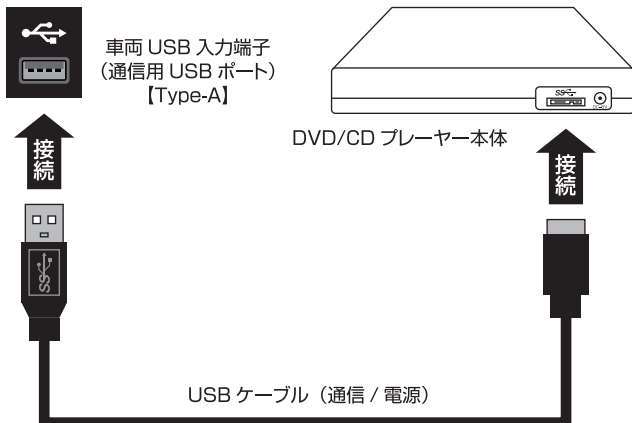
DVD/CD プレーヤー本体を車両へ接続時、ディスクが挿入されていない状態でおこなってください。

- ① IG-ON にし、ディスプレイオーディオのマルチメディア画面メインメニューからオーディオ選択を選択します。  
オーディオ選択時、オーディオが OFF の場合は ON にしてください。



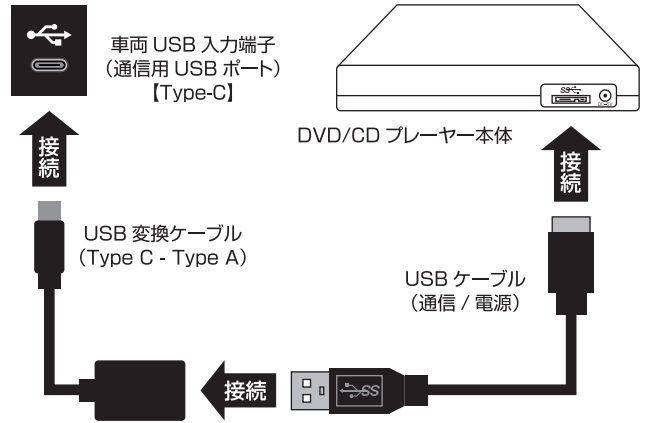
- ② 車両の USB 入力端子 (通信用 USB ポート) に同梱の USB ケーブル (通信 / 電源) を差し込み、DVD/CD プレーヤー本体を接続して起動させます。  
画面に「ディスクを読み込んでいます」と表示されます。  
**表示中は USB ケーブルの抜き差しや他ソースへの切り替えをおこなわないでください。**

- 車両 USB 入力端子 (通信用 USB ポート) が【Type-A】の場合

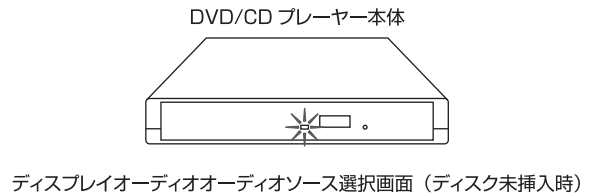


### 使用方法 (続き)

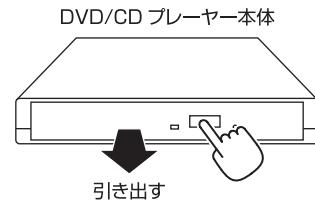
- 車両 USB 入力端子 (通信用 USB ポート) が【Type-C】の場合  
※同梱の USB 変換ケーブル (Type C - Type A) を使用



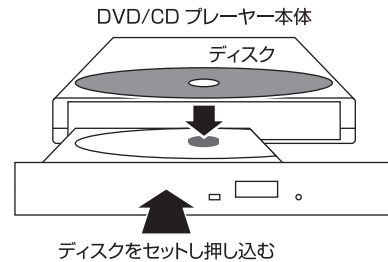
- ③ DVD/CD プレーヤー本体のアクセスランプ点滅 / 消灯後、「ディスクを読み込んでいます」の表示が消え、オーディオソース選択画面に薄文字で「DISC」と表示されます。



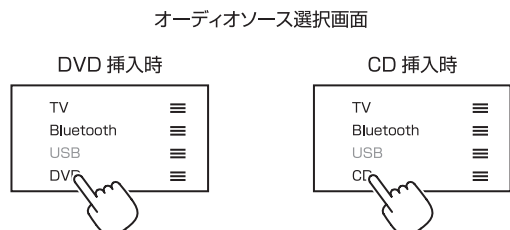
- ④ DVD/CD プレーヤー本体のイジェクトボタンを押しディスクトレイを引き出します。



ディスクトレイにディスクのラベル面を上にして確実にセットしディスクトレイを奥まで押し込みます。アクセスランプが点滅し自動再生されます。

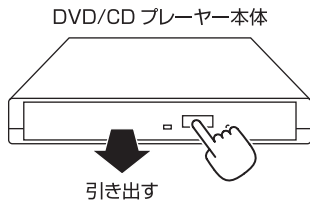


- ※ディスクにより再生されるまでの読み込みに時間がかかる場合があります。
- ※ディスクが停止 (アクセスランプが消灯) して自動再生されない場合はオーディオソース選択画面で「DVD」または「CD」を選択してください。

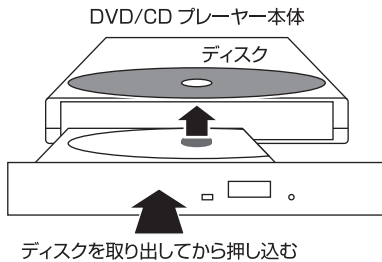


## 使用方法（続き）

- ⑤DVD/CD プレーヤー本体を運転に差し支えない平らな場所に設置してご使用ください。
- ⑥ディスクを取り出す時は再生を停止してから DVD/CD プレーヤー本体のイジェクトボタンを押しディスクトレイを引き出します。



ディスクトレイからディスクを取り出し、ディスクトレイを奥まで押し込みます。



- ※「ディスクを読み込んでいます」が表示し続ける場合・・・ディスクを再セットし 1 度再生させた後、ディスクを停止し取り出してください。
- ⑦DVD/CD プレーヤー本体を車両から取り外してください。

### （重要）

- 低温や高温により故障の原因となりますので駐車時は本製品を車内に放置しないでください。車両から離れる際は必ず本製品を持ち出してください。
- ディスク再生中に DVD/CD プレーヤー本体を車両から取り外すと、作動が不安定になり本製品や車両機器が故障（破損）する原因となります。
- 画面に「ディスクを読み込んでいます」表示中は USB ケーブルの抜き差しや他ソースへの切り替えをおこなわないでください。

## <DVD 再生中の操作について>

### （注意）

- ディスクにより操作ができなかったり、異なった作動をする場合があります。
- ディスクにより停止した位置から再生する機能（レジューム再生）に対応していない場合があります。
- 再生状態で DVD メニュー（チャプター選択）が表示し続ける場合、カーソルアイコン表示画面にしメニューを選択してください。

全画面表示中の画面にタッチし操作アイコンを表示させ、画面内のアイコンにタッチし操作します。

操作アイコン表示画面



ステアリングスイッチ「◀◀」「▶▶」でも操作できます。

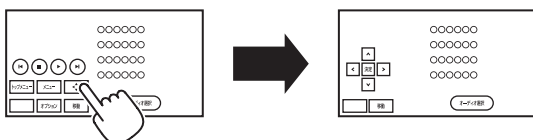
## DVD メニュー（チャプター）を選択する場合

表示されるメニューや操作方法はディスクや表示画面により異なり、直接タッチやカーソルによる選択操作ができない場合もあります。（操作方法はディスクに添付の説明書を確認してください。）

※DVD メニューは「操作アイコン表示画面」では選択できません。「カーソルアイコン表示画面」で選択できます。

操作アイコン表示画面  
（操作アイコンが表示）

カーソルアイコン表示画面  
（矢印・決定アイコンが表示）



「カーソル表示」アイコン [C] を選択し、カーソルアイコン表示画面にする。

直接タッチやカーソルによるメニュー選択ができます。

※アイコンが DVD メニューに重なって見づらい場合は「移動」でアイコンを移動させてください。

## 使用方法（続き）

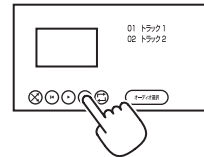
## <CD 再生中の操作について>

### （注意）

- 車両によってアーティスト名等のディスク情報は表示されません。（ディスク情報の表示 / 非表示車両については弊社ホームページ適合表をご確認ください。）
- また、表示される車両であってもアーティスト名等の情報は、再生している CD や車両機器のデータベース情報により表示されます。該当する情報がない場合は表示されません。

画面内のアイコンにタッチし操作します。

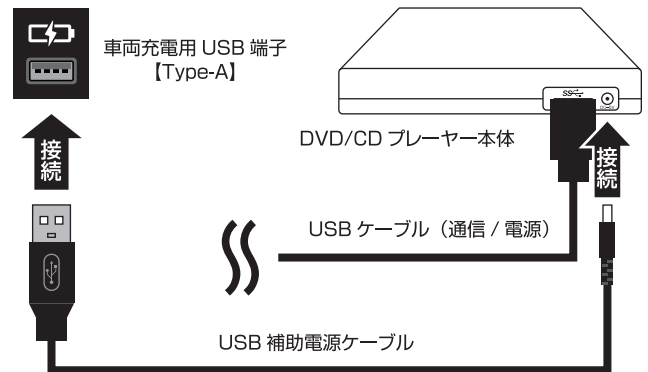
操作アイコン表示画面



- ※トラック切り替え時、再生されるまでの読み込みに時間がかかる場合があります。
- ※ステアリングスイッチ「◀◀」「▶▶」でも操作できます。

## USB 補助電源ケーブルについて

DVD/CD プレーヤー本体を認識しない場合やディスク再生中にコマ落ちや音飛び等途中で止まる場合、電源不足による原因であれば同梱の USB 補助電源ケーブルを接続し使用する事で改善される場合があります。



- ※車両充電用 USB 端子が Type-C の場合 弊社別売の USB 変換ケーブル（USB-C オス⇄USB-A メス）【EOP-USB-CA】（税別¥1,480）をお買い求めください。

## 製品仕様

定格電圧	: USB 給電 (DC+5V)
消費電流	: 約 450mA ~ 約 1A 以下
消費電力	: 2.5W 以下
作動温度範囲	: -5℃ ~ +30℃
USB 規格	: USB3.0 マイクロ B / USB3.1 Type-A

販売元 **フジ電機工業株式会社**

<https://www.fuji-denki.co.jp>

本 社 : 〒534-0025 大阪市都島区片町1丁目6番16号  
TEL 06-6358-4409(代) FAX 06-6358-1880  
サービスセンター : 〒669-4132 兵庫県丹波市春日町野村530  
TEL 0795-74-2177 FAX 0795-74-2187

## ご注意

- 本製品は USB 給電 (DC+5V) です。指定以外の電圧では使用しないでください。
- 本製品は乗用自動車専用用品です。弊社指定以外の車両やパソコン等の機器での接続及び使用された事による不具合、故障に関して弊社では一切の責任を負いません。作動確認済の車種及びディスプレイオーディオについては弊社ホームページでご確認ください。確認済であっても装備、仕様により使用できない場合もありますので予めご了承ください。
- 本製品はポータブルプレーヤーです。車両へ固定設置しての使用を想定した製品ではありません。
- 作動温度範囲を超える場所では使用しないでください。
- 直射日光が当たる場所等高温になる場所では使用しないでください。
- 低温・高温により故障の原因となりますので駐車時は車内に放置しないでください。
- 火災や感電の恐れがありますので雨等の水がかかったり、高湿度の場所では使用しないでください。
- 火災や感電の原因となりますので絶対に分解や改造等をおこなわないでください。
- 故障の原因になりますので本製品を落としたり強い衝撃を与えないでください。
- 本製品のディスクトレイを開けて中を覗いたり分解してレーザーを直射しないでください。レーザーが目に入ると視覚に影響を及ぼす恐れがあります。
- 本製品の操作及び使用、車両接続において運転に支障がない様にしてください。
- ディスプレイオーディオの仕様変更、アップデートに伴い本製品が正常に使用できなくなる可能性があります。この場合において弊社では一切の責任を負いません。
- 純正装備で DVD/CD 再生機能が備わっている車両及び機器では本製品は使用できません。
- 本製品は日本国内において正規販売された映像用 DVD-ROM (リージョンコード 2) / 音楽用 CD-ROM での作動確認のみおこなっており、複製 DVD/CD 及び DVD-R/DVD+R/DVD-RW/DVD+RW/DVD-RAM/CD-R/CD-RW を使用して作成された DVD/CD での再生保証は致しません。
- データ記録方式で書き込みされている DVD/CD は絶対に挿入しないでください。車両機器が破損する恐れがあり、発生した破損や不具合等の障害について弊社では一切の責任を負いません。
- 8cm ディスク及び特殊形状のディスクについては作動確認をおこなっておりませんので予めご了承ください。
- BD (Blu-ray Disc/ブルーレイディスク) は対応していません。
- 本製品を使用した事によるディスクの変形や破損については弊社では一切の責任を負いません。
- 画面上に表示されるアイコンはディスプレイオーディオの機能であり、本製品の機能ではありません。
- ディスクにより読み込みに時間がかかる場合があります。予めご了承ください。
- ディスクによりメニュー操作等の操作ができなかったり、内容と異なる動作をする場合があります。
- ディスクにより停止した位置から再生する機能 (レジューム再生) に対応していない場合があります。
- 本製品を取り外されると停止した位置から再生する機能 (レジューム再生) は動きませんので予めご了承ください。
- 本製品はディスクのソフト制作者が意図した内容に従って再生される為、操作した通りに機能が働かない場合があります。この場合は再生するディスクの取扱説明書をご確認ください。
- 本製品のみでは走行中に映像を視聴する事は出来ません。走行中に視聴される場合は、別売の弊社フリーテレピングまたはテレナビングをご使用ください。
- ディスプレイオーディオの操作及び機能についての詳細は車両のマルチメディア取扱説明書またはディーラーでご確認ください。
- スマートフォン連携機能 (Apple CarPlay/Android Auto 等) を使用されている場合、スマートフォン操作をおこなうとアプリによってはディスプレイオーディオの画面が切り替わる場合があります。
- 本製品にはディスクドライブやユーティリティ等のソフトウェアは付属していません。また弊社からの提供もおこなっていませんので予めご了承ください。
- 故障や不具合の原因となりますので本製品に同梱されているケーブル以外は使用しないでください。弊社販売以外のケーブルを使用した事による故障や不具合については弊社では一切責任を負いません。
- レンズには直接触れないでください。また定期的にレンズのクリーニングをおこなってください。
- ディスクトレイを無理に引っ張るとケースからディスクドライブが外れる場合がありますのでご注意ください。
- ディスクトレイを出したまま放置しないでください。内部に埃が入り込み故障の原因となります。
- 「ディスクを読み込んでいます」表示中に、USB ケーブル (通信 / 電源) の抜き差しや他ソースへの切り替えはおこなわないでください。
- ディスク再生中に本製品を車両から取り外さないでください。取り外された場合、作動が不安定になり本製品や車両機器が故障 (破損) する原因となります。
- 本製品を使用して発生した事故、故障、破損及び安全運転義務違反による罰金、減点等に関して弊社では一切責任を負いませんので予めご了承ください。
- 仕様及び外観は改良の為、予告なく変更する場合があります。
- この取扱説明書はトヨタ純正ディスプレイオーディオ (コネクティッドナビ対応) Plus での操作・作動に基づき作成しております。

## 保証規定

1. 保証期間内に説明書に従った正常な使用状態で、万一故障が生じた場合は無償で修理又は交換致します。
2. 保証期間内であっても、次の様な場合は有償修理となります。
  - ・保証書のご提示が無い場合。
  - ・所定事項の未記入及び販売店名の記入、又は捺印が無い場合。
  - ・購入日の未記入、又は字句を書き換えられた場合。
  - ・製品取扱上の誤り及び使用方法の誤りによる破損、損傷に起因する故障。
  - ・誤配線、誤接続等の不注意による破損、損傷に起因する故障。
  - ・火災、その他天災地変により生じた破損、損傷に起因する故障。
  - ・不当な修理及び改造に起因する故障。
  - ・人為的な過失、又は事故により生じた破損、損傷に起因する故障。
  - ・故障の原因が本製品以外にある場合。
  - ・譲渡品の場合。
  - ・消耗部品の交換 (付属部品等)。
  - ・その他上記項目に準ずる場合、及び弊社が保証不可能と判断した場合。
3. 保証期間終了後は有償修理となります。
4. 保証書のご提示があっても修理、点検時の代替、交換は致しかねます。
5. 以下の様な場合は一切の保証を致しかねます。
  - ①本製品が原因で生じた付随的損害や傷害。
  - ②本製品の修理、点検、交換時に発生する工賃。
  - ③故障、修理や交換等により車両が使用出来なかった事による損害。  
(電話代・レンタカー代・レッカー代・宿泊代・交通費等)
6. 保証書は再発行致しませんので大切に保管してください。
7. 保証規定は日本国内においてのみ有効です。  
(This warranty is valid only in Japan.)

## アフターサービス

1. 修理や点検を依頼される場合は、保証書の全ての項目にご記入の上、故障の内容をお買い上げの販売店にご相談ください。  
(どの様な症状なのか、いつ頃から等出来るだけ具体的に詳しくお知らせください。)
2. 製造・販売が終了した製品については、修理をお受け出来ない場合がありますので予めご了承ください。
3. 修理サービスや商品についてのご相談は、お買い上げの販売店にご相談ください。

※本製品の保証期間はご購入時からの起算になります。本製品の一部又は全てを交換された場合、保証期間は交換時からの起算にはなりませんので予めご了承ください。また、購入日記載の書類 (レシート、納品書、販売店からの発送メール等) がある場合は保証対象となります。

製造・販売元

フジ電機工業株式会社

本社 社 534-0025 大阪府東淀川区片町1丁目6番16号  
TEL 06-6358-4409 (代) FAX 06-6358-1880  
サービスセンター 〒688-4132 兵庫県丹波市春日町野村5-3-0  
TEL 0795-74-2177 FAX 0795-74-2187

 Bullcon  
<https://www.fuji-denki.co.jp>